

1. Identyfikator podatkowy NIP NIP 8 9 7 1 6 1 6 5 3 5	2. Numer KRS (pole obowiązkowe dla jednostek wpisanych do Krajowego Rejestru Sądowego) KRS _____	
---	---	--

Sprawozdanie finansowe jednostki innej

Wprowadzenie do sprawozdania finansowego

Data sporządzenia sprawozdania finansowego		22-02-2021	
Data początkowa i końcowa okresu, za który sporządzono sprawozdanie			
Data od	01-01-2021	Data do	31-12-2021
Jednostka danych liczbowych			
<input checked="" type="checkbox"/> w złotych		<input type="checkbox"/> w tysiącach złotych	
Dane identyfikujące jednostkę			
Firma, siedziba albo miejsce zamieszkania			
Nazwa Firmy MUZEUM MIEJSKIE WROCŁAWIA, 50-107 WROCŁAW, UL. SUKIENICE 14/15			
Siedziba podmiotu			
Województwo	DOLNOŚLĄSKIE	Powiat	WROCŁAWSKI
Gmina	M.WROCŁAW	Miejscowość	WROCŁAW
Adres			
Kraj	POLSKA	Województwo	DOLNOŚLĄSKIE
Powiat	WROCŁAWSKI	Gmina	M.WROCŁAW
Ulica	SUKIENICE	Nr domu	14/15
		Nr lokalu	
Miejscowość	WROCŁAW	Kod pocztowy	50-107
		Poczta	WROCŁAW
Siedziba i adres przedsiębiorcy zagranicznego - wypełnia oddział (zakład) przedsiębiorcy zagranicznego			
Kraj		Kod pocztowy	
		Miejscowość	
Ulica		Nr domu	
		Nr lokalu	
Podstawowy przedmiot działalności jednostki			
Numer PKD 9 1 0 2 Z DZIAŁALNOŚĆ MUZEÓW			

Czas trwania działalności jednostki, jeżeli jest ograniczony (opcjonalnie)

Wskaż okres, jeżeli jest ograniczony

Data od

Data do

Wskazanie okresu objętego sprawozdaniem finansowym

Data od 01-01-2021 data do 31-12-2021

Wskazanie, że sprawozdanie finansowe zawiera dane łączne, jeżeli w skład jednostki wchodzi wewnętrzną jednostki organizacyjnej sporządzające samodzielne sprawozdania finansowe:

sprawozdanie finansowe zawiera dane łączne

sprawozdanie nie zawiera danych łącznych

Założenie kontynuacji działalności

Wskazanie, czy sprawozdanie finansowe zostało sporządzone przy założeniu kontynuowania działalności gospodarczej przez jednostkę w dającej się przewidzieć przyszłości:

tak

nie

Wskazanie, czy nie istnieją okoliczności wskazujące na zagrożenie kontynuowania przez nią działalności:

tak (brak okoliczności wskazujących na zagrożenie kontynuowania działalności)

nie (wystąpiły okoliczności wskazujące na zagrożenie kontynuowania działalności)

Opis okoliczności wskazujących na zagrożenie kontynuowania działalności

Informacja czy sprawozdanie finansowe jest sporządzone po połączeniu spółek (*opcjonalnie*)

W przypadku sprawozdania finansowego sporządzonego za okres, w ciągu którego nastąpiło połączenie, wskazanie, że jest to sprawozdanie finansowe sporządzone po połączeniu spółek:

- sprawozdanie sporządzone po połączeniu spółek
- sprawozdanie sporządzone przed połączeniem spółek

Wskazanie zastosowanej metody rozliczenia połączenia (nabycia, łączenia udziałów)

Zasady (polityka) rachunkowości. Omówienie przyjętych zasad (polityki) rachunkowości, w zakresie w jakim ustawa pozostawia jednostce prawo wyboru.

Omówienie metod wyceny aktywów i pasywów (także amortyzacji)

1. Środki trwałe amortyzuje się metodą liniową, przy ustalaniu stawek amortyzacyjnych wykorzystano przepisy ustawy o podatku dochodowym od osób prawnych. Środki trwałe o wartości nabycia do 10 000,00 zł ujmowane są w ewidencji księgowej i umarzane jednorazowo w następnym miesiącu po przyjęciu do użytkowania. Sprzęt komputerowy, nagłaśniający, AGD, TV, muzyczny, kasy fiskalne oraz specjalistyczny sprzęt do przechowywania muzealiów niezależnie od ceny nabycia jest objęty pełną ewidencją.
2. Stany i rozchody materiałów wycenia się według cen nabycia.
3. Towary objęte są ewidencją ilościowo-wartościową i wycenione według cen zakupu.
4. Należności wyceniono na dzień bilansowy wg wartości nominalnej.
5. Zobowiązania wyceniono na dzień bilansowy wg wartości nominalnej.
6. Kapitały własne ujmuje się w księgach rachunkowych w wartości nominalnej według ich rodzajów i zasad określonych przepisami prawa i statutem.

Ustalenia wyniku finansowego

Wynik finansowy ustalony został wg porównawczego wariantu rachunku zysków i strat.

Ustalenia sposobu sporządzenia sprawozdania finansowego

Sprawozdanie finansowe sporządzone zostało zg. z załącznikiem nr 1 do Ustawy o rachunkowości i składa się z następujących elementów:

- 1) Wprowadzenie do sprawozdania finansowego,
- 2) Bilansu za okres od 01.01.2021r. do 31.12.2021r.
- 3) Rachunku zysków i strat (wariant porównawczy) za okres od 01.01.2021r. do 31.12.2021r.,
- 4) Dodatkowe informacje i objaśnienia do sprawozdania,
- 5) Zestawienie zmian w kapitale (funduszu) własnym,
- 6) Rachunku przepływów pieniężnych (metoda pośrednia).

Pozostałe (opcjonalnie)

Za zgodność z oryginałem od słowny 1-8
dnia 17.05.2022r.

BILANS

sporządzony na dzień: 31.12.2021

jednostka obliczeniowa: .. zł ..

AKTYWA		Stan na dzień kończący		Przekształcone dane porównawcze za poprzedni rok obrotowy
		rok bieżący 2021	rok poprzedni 2020	
A	Aktywa trwałe	47 519 387,45	48 905 156,54	0,00
I	Wartości niematerialne i prawne	37 559,41	63 463,07	0,00
1	Koszty zakończonych prac rozwojowych	0,00	0,00	
2	Wartość firmy	0,00	0,00	
3	Inne wartości niematerialne i prawne	37 559,41	63 463,07	
4	Zaliczki na wartości niematerialne i prawne	0,00	0,00	
II	Rzeczowe aktywa trwałe	47 481 828,04	48 841 693,47	0,00
1	Środki trwałe	47 481 828,04	48 841 693,47	0,00
a)	grunty (w tym prawo użytkowania wieczystego gruntu)	0,00	0,00	
b)	budynki, lokale, prawa do lokali i obiekty inżynierii lądowej i wodnej	30 858 344,07	32 209 270,86	
c)	urządzenia techniczne i maszyny	1 001 565,26	1 146 212,99	
d)	środki transportu	0,00	0,00	
e)	inne środki trwałe	15 621 918,71	15 486 209,62	
2	Środki trwałe w budowie	0,00	0,00	
3	Zaliczki na środki trwałe w budowie	0,00	0,00	
III	Należności długoterminowe	0,00	0,00	0,00
1	Od jednostek powiązanych	0,00	0,00	
2	Od pozostałych jednostek, w których jednostka posiada zaangażowanie w kapitale	0,00	0,00	
3	Od pozostałych jednostek	0,00	0,00	
IV	Inwestycje długoterminowe	0,00	0,00	0,00
1	Nieruchomości	0,00	0,00	
2	Wartości niematerialne i prawne	0,00	0,00	
3	Długoterminowe aktywa finansowe	0,00	0,00	0,00
a)	w jednostkach powiązanych	0,00	0,00	0,00
	– udziały lub akcje	0,00	0,00	
	– inne papiery wartościowe	0,00	0,00	
	– udzielone pożyczki	0,00	0,00	
	– inne długoterminowe aktywa finansowe	0,00	0,00	
b)	w pozostałych jednostkach, w których jednostka posiada zaangażowanie w kapitale	0,00	0,00	0,00
	– udziały lub akcje	0,00	0,00	
	– inne papiery wartościowe	0,00	0,00	
	– udzielone pożyczki	0,00	0,00	
	– inne długoterminowe aktywa finansowe	0,00	0,00	
c)	w pozostałych jednostkach	0,00	0,00	0,00
	– udziały lub akcje	0,00	0,00	
	– inne papiery wartościowe	0,00	0,00	
	– udzielone pożyczki	0,00	0,00	
	– inne długoterminowe aktywa finansowe	0,00	0,00	
4	Inne inwestycje długoterminowe	0,00	0,00	
V	Długoterminowe rozliczenia międzyokresowe	0,00	0,00	0,00
1	Aktywa z tytułu odroczonego podatku dochodowego	0,00	0,00	
2	Inne rozliczenia międzyokresowe	0,00	0,00	

B	Aktywa obrotowe	949 246,78	1 156 744,70	0,00
I	Zapasy	98 295,74	98 159,64	0,00
1	Materiały	38 954,60	39 173,00	
2	Półprodukty i produkty w toku	0,00	0,00	
3	Produkty gotowe	11 865,66	12 570,65	
4	Towary	47 475,48	46 415,99	
5	Zaliczki na dostawy i usługi	0,00	0,00	
II	Należności krótkoterminowe	255 564,41	348 649,61	0,00
1	Należności od jednostek powiązanych	0,00	0,00	0,00
a)	z tytułu dostaw i usług, o okresie spłaty:	0,00	0,00	0,00
	– do 12 miesięcy	0,00	0,00	
	– powyżej 12 miesięcy	0,00	0,00	
b)	inne	0,00	0,00	
2	Należności od pozostałych jednostek, w których jednostka posiada zaangażowanie w kapitale	0,00	0,00	0,00
a)	z tytułu dostaw i usług, o okresie spłaty:	0,00	0,00	0,00
	– do 12 miesięcy			
	– powyżej 12 miesięcy			
b)	inne			
3	Należności od pozostałych jednostek	255 564,41	348 649,61	0,00
a)	z tytułu dostaw i usług, o okresie spłaty:	6 085,04	30 319,43	0,00
	– do 12 miesięcy	6 085,04	30 319,43	
	– powyżej 12 miesięcy	0,00	0,00	
b)	z tytułu podatków, dotacji, ceł, ubezpieczeń społecznych i zdrowotnych oraz innych tytułów publicznoprawnych	5 789,95	63 653,84	
c)	inne	243 689,42	254 676,34	
d)	dochodzone na drodze sądowej	0,00	0,00	
III	Inwestycje krótkoterminowe	591 476,75	707 534,21	0,00
1	Krótkoterminowe aktywa finansowe	591 476,75	707 534,21	0,00
a)	w jednostkach powiązanych	0,00	0,00	0,00
	– udziały lub akcje	0,00	0,00	
	– inne papiery wartościowe	0,00	0,00	
	– udzielone pożyczki	0,00	0,00	
	– inne krótkoterminowe aktywa finansowe	0,00	0,00	
b)	w pozostałych jednostkach	0,00	0,00	0,00
	– udziały lub akcje	0,00	0,00	
	– inne papiery wartościowe	0,00	0,00	
	– udzielone pożyczki	0,00	0,00	
	– inne krótkoterminowe aktywa finansowe			
c)	środki pieniężne i inne aktywa pieniężne	591 476,75	707 534,21	0,00
	– środki pieniężne w kasie i na rachunkach	591 476,75	707 534,21	
	– inne środki pieniężne	0,00	0,00	
	– inne aktywa pieniężne	0,00	0,00	
2	Inne inwestycje krótkoterminowe	0,00	0,00	
IV	Krótkoterminowe rozliczenia międzyokresowe	3 909,88	2 401,24	
C	Należne wpłaty na kapitał (fundusz) podstawowy	0,00	0,00	
D	Udziały (akcje) własne	0,00	0,00	
	AKTYWA razem (suma poz. A i B i C i D)	48 468 634,23	50 061 901,24	0,00

PASYWA		Stan na dzień kończący		Przekształcone dane porównawcze za poprzedni rok obrotowy
		rok bieżący 2021	rok poprzedni 2020	
A	Kapitał (fundusz) własny	15 491 460,39	15 358 851,50	0,00
I	Kapitał (fundusz) podstawowy	15 271 847,51	14 997 490,66	
II	Kapitał (fundusz) zapasowy, w tym:	0,00	0,00	
	- nadwyżka wartości sprzedaży (wartości emisyjnej) nad wartością nominalną udziałów (akcji)			
III	Kapitał (fundusz) z aktualizacji wyceny, w tym:	0,00	0,00	
	- z tytułu aktualizacji wartości godziwej			
IV	Pozostałe kapitały (fundusze) rezerwowe, w tym:	361 360,84	627 887,24	
	- tworzone zgodnie z umową (statutem) spółki			
	- na udziały (akcje) własne			
V	Zysk (strata) z lat ubiegłych	0,00	0,00	
VI	Zysk (strata) netto	-141 747,96	-266 526,40	
VII	Odpisy z zysku netto w ciągu roku obrotowego (wielkość ujemna)	0,00	0,00	
B	Zobowiązania i rezerwy na zobowiązania	32 977 173,84	34 703 049,74	0,00
I	Rezerwy na zobowiązania	0,00	28 696,00	0,00
1	Rezerwa z tytułu odroczonego podatku dochodowego			
2	Rezerwa na świadczenia emerytalne i podobne	0,00	0,00	0,00
	- długoterminowa	0,00	0,00	
	- krótkoterminowa	0,00	0,00	
3	Pozostałe rezerwy	0,00	28 696,00	0,00
	- długoterminowe	0,00	0,00	
	- krótkoterminowe	0,00	28 696,00	
II	Zobowiązania długoterminowe	0,00	0,00	0,00
1	Wobec jednostek powiązanych	0,00	0,00	
2	Wobec pozostałych jednostek, w których jednostka posiada zaangażowanie w kapitale	0,00	0,00	
3	Wobec pozostałych jednostek	0,00	0,00	0,00
a)	kredyty i pożyczki	0,00	0,00	
b)	z tytułu emisji dłużnych papierów wartościowych	0,00	0,00	
c)	inne zobowiązania finansowe	0,00	0,00	
d)	zobowiązania wekslowe	0,00	0,00	
e)	inne	0,00	0,00	
III	Zobowiązania krótkoterminowe	755 610,70	764 341,50	0,00
1	Zobowiązania wobec jednostek powiązanych	0,00	0,00	0,00
a)	z tytułu dostaw i usług, o okresie wymagalności:	0,00	0,00	0,00
	- do 12 miesięcy	0,00	0,00	
	- powyżej 12 miesięcy	0,00	0,00	
b)	inne	0,00	0,00	
2	Zobowiązania wobec pozostałych jednostek, w których jednostka posiada zaangażowanie w kapitale	0,00	0,00	0,00
a)	z tytułu dostaw i usług, o okresie wymagalności:	0,00	0,00	0,00
	- do 12 miesięcy	0,00	0,00	
	- powyżej 12 miesięcy	0,00	0,00	
b)	inne	0,00	0,00	

3	Zobowiązania wobec pozostałych jednostek	429 302,19	436 074,51	0,00
a)	kredyty i pożyczki	0,00	0,00	
b)	z tytułu emisji dłużnych papierów wartościowych	0,00	0,00	
c)	inne zobowiązania finansowe	0,00	0,00	
d)	z tytułu dostaw i usług, o okresie wymagalności:	170 376,45	206 586,46	0,00
	– do 12 miesięcy	170 376,45	206 586,46	
	– powyżej 12 miesięcy	0,00	0,00	
e)	zaliczki otrzymane na dostawy i usługi	0,00	0,00	
f)	zobowiązania weksłowe	0,00	0,00	
g)	z tytułu podatków, ceł, ubezpieczeń społecznych i zdrowotnych oraz innych tytułów publicznoprawnych	255 695,74	225 638,05	
h)	z tytułu wynagrodzeń	0,00	0,00	
i)	inne	3 230,00	3 850,00	
4	Fundusze specjalne	326 308,51	328 266,99	
IV	Rozliczenia międzyokresowe	32 221 563,14	33 910 012,24	0,00
1	Ujemna wartość firmy			
2	Inne rozliczenia międzyokresowe	32 221 563,14	33 910 012,24	0,00
	– długoterminowe	30 506 914,78	32 113 780,09	
	– krótkoterminowe	1 714 648,36	1 796 232,15	
	PASYWA razem (suma poz. A i B)	48 468 634,23	50 061 901,24	0,00

RACHUNEK ZYSKÓW I STRAT

MUZEUM MIEJSKIE
WROCLAWIA,
50-107 WROCLAW,
UL. SUKIENICE 14/15

sporządzony za okres 01.01.2021 - 31.12.2021

(wariant porównawczy)

jednostka obliczeniowa: ... zł ...

(dane jednostki)

Wiersz	Wyszczególnienie	Dane za		Przeznaczane dane porównawcze za poprzedni rok obrotowy
		rok bieżący 2021	rok poprzedni 2020	
A	Przychody netto ze sprzedaży i zrównane z nimi, w tym:	10 398 852,94	9 868 097,42	
	– od jednostek powiązanych			
I	Przychody netto ze sprzedaży produktów	596 659,84	425 887,82	
II	Zmiana stanu produktów (zwiększenie – wartość dodatnia, zmniejszenie – wartość ujemna)	803,65	-1 197,99	
III	Koszt wytworzenia produktów na własne potrzeby jednostki	0,00	0,00	
IV	Przychody netto ze sprzedaży towarów i materiałów	28 621,76	22 612,59	
V	Dotacje organizatora na działalności bieżącą, pozostałe dotacje i przychody na działalność podstawową	9 772 767,69	9 420 795,00	
B	Koszty działalności operacyjnej	12 378 704,53	12 184 766,03	
I	Amortyzacja	1 832 568,59	2 048 335,88	
II	Zużycie materiałów i energii	1 151 985,97	1 163 070,57	
III	Usługi obce	963 294,64	993 051,85	
IV	Podatki i opłaty, w tym:	432 243,38	422 093,47	
	– podatek akcyzowy			
V	Wynagrodzenia	6 507 246,20	6 137 253,50	
VI	Ubezpieczenia społeczne i inne świadczenia, w tym:	1 461 064,50	1 392 492,93	
	– emerytalne	597 516,90	566 071,48	
VII	Pozostałe koszty rodzajowe	12 694,38	13 671,69	
VIII	Wartość sprzedanych towarów i materiałów	17 606,87	14 796,14	
C	Zysk (strata) ze sprzedaży (A – B)	-1 979 851,59	-2 316 668,61	0,00
D	Pozostałe przychody operacyjne	1 866 073,49	2 106 114,19	
I	Zysk z tytułu rozchodu niefinansowych aktywów trwałych	0,00	162,60	
II	Dotacje	1 812 860,40	2 061 521,72	
III	Aktualizacja wartości aktywów niefinansowych	0,00	0,00	
IV	Inne przychody operacyjne	53 213,09	44 429,87	
E	Pozostałe koszty operacyjne	27 860,29	55 465,04	
I	Strata z tytułu rozchodu niefinansowych aktywów trwałych	0,00	0,00	
II	Aktualizacja wartości aktywów niefinansowych	0,00	0,00	
III	Inne koszty operacyjne	27 860,29	55 465,04	
F	Zysk (strata) z działalności operacyjnej (C + D – E)	-141 638,39	-266 019,46	0,00
G	Przychody finansowe	676,36	2 032,01	
I	Dywidendy i udziały w zyskach, w tym:	0,00	0,00	
	a) od jednostek powiązanych, w tym:	0,00	0,00	
	– w których jednostka posiada zaangażowanie w kapitale	0,00	0,00	
	b) od jednostek pozostałych, w tym:	0,00	0,00	
	– w których jednostka posiada zaangażowanie w kapitale	0,00	0,00	
II	Odsetki, w tym:	676,36	2 032,01	
	– od jednostek powiązanych	0,00	0,00	
III	Zysk z tytułu rozchodu aktywów finansowych, w tym:	0,00	0,00	
	– w jednostkach powiązanych	0,00	0,00	
IV	Aktualizacja wartości aktywów finansowych	0,00	0,00	
V	Inne	0,00	0,00	
H	Koszty finansowe	785,93	2 538,95	
I	Odsetki, w tym:	22,50	58,51	
	– dla jednostek powiązanych	0,00	0,00	
II	Strata z tytułu rozchodu aktywów finansowych, w tym:	0,00	0,00	
	– w jednostkach powiązanych	0,00	0,00	
III	Aktualizacja wartości aktywów finansowych	0,00	0,00	
IV	Inne	763,43	2 480,44	
I	Zysk (strata) brutto (F + G – H)	-141 747,96	-266 526,40	0,00
J	Podatek dochodowy	0,00	0,00	
K	Pozostałe obowiązkowe zmniejszenia zysku (zwiększenia straty)	0,00	0,00	
L	Zysk (strata) netto (I – J – K)	-141 747,96	-266 526,40	0,00

RACHUNEK PRZEPIŹYWÓW PIENIĘŻNYCH

sporządzony za okres 01.01.2021 - 31.12.2021

(metoda pośrednia)

jednostka obliczeniowa: ..zł..

Wiersz	Wyszczególnienie	Dane za rok		Przekształcone dane porównawcze za poprzedni rok obrotowy
		rok bieżący 2021	rok poprzedni 2020	
A.	Przepływy środków pieniężnych z działalności operacyjnej			
I.	Zysk (strata) netto	-141 747,96	-266 526,40	
II.	Korekty razem	187 078,15	96 108,70	0,00
1.	Amortyzacja	1 832 568,59	2 048 335,88	
2.	Zyski (straty) z tytułu różnic kursowych			
3.	Odsetki i udziały w zyskach (dywidendy)			
4.	Zysk (strata) z działalności inwestycyjnej	-11 055,00	-7 535,00	
5.	Zmiana stanu rezerw	-28 696,00	28 696,00	
6.	Zmiana stanu zapasów	-136,10	3 339,26	
7.	Zmiana stanu należności	93 085,20	-11 933,87	
8.	Zmiana stanu zobowiązań krótkoterminowych, z wyjątkiem pożyczek i kredytów	-8 730,80	55 863,00	
9.	Zmiana stanu rozliczeń międzyokresowych	-1 689 957,74	-2 020 656,57	
10.	Inne korekty	0,00	0,00	
III.	Przepływy pieniężne netto z działalności operacyjnej (I+/-II)	45 330,19	-170 417,70	0,00
B.	Przepływy środków pieniężnych z działalności inwestycyjnej			
I.	Wpływy	0,00	0,00	0,00
1.	Zbycie wartości niematerialnych i prawnych oraz rzeczowych aktywów trwałych			
2.	Zbycie inwestycji w nieruchomości oraz wartości niematerialne i prawne			
3.	Z aktywów finansowych, w tym:	0,00	0,00	0,00
a)	w jednostkach powiązanych			
b)	w pozostałych jednostkach	0,00	0,00	0,00
-	zbycie aktywów finansowych			
-	dywidendy i udziały w zyskach			
-	splata udzielonych pożyczek długoterminowych			
-	odsetki			
-	inne wpływy z aktywów finansowych			
4.	Inne wpływy inwestycyjne			
II.	Wydatki	161 387,65	121 442,17	0,00
1.	Nabycie wartości niematerialnych i prawnych oraz rzeczowych aktywów trwałych	161 387,65	121 442,17	
2.	Inwestycje w nieruchomości oraz wartości niematerialne i prawne			
3.	Na aktywa finansowe, w tym:	0,00	0,00	0,00
a)	w jednostkach powiązanych			
b)	w pozostałych jednostkach	0,00	0,00	0,00
-	nabycie aktywów finansowych			
-	udzielone pożyczki długoterminowe			
4.	Inne wydatki inwestycyjne			
III.	Przepływy pieniężne netto z działalności inwestycyjnej (I-II)	-161 387,65	-121 442,17	0,00
C.	Przepływy środków pieniężnych z działalności finansowej			
I.	Wpływy	0,00	0,00	0,00
1.	Wpływy netto z wydania udziałów (emisji akcji) i innych instrumentów kapitałowych oraz dopłat do kapitału			
2.	Kredyty i pożyczki			
3.	Emisja dłużnych papierów wartościowych			
4.	Inne wpływy finansowe	0,00	0,00	
II.	Wydatki	0,00	0,00	0,00
1.	Nabycie udziałów (akcji) własnych			
2.	Dywidendy i inne wypłaty na rzecz właścicieli			
3.	Inne, niż wypłaty na rzecz właścicieli, wydatki z tytułu podziału zysku			
4.	Splata kredytów i pożyczek			
5.	Wykup dłużnych papierów wartościowych			
6.	Z tytułu innych zobowiązań finansowych			
7.	Płatności zobowiązań z tytułu umów leasingu finansowego			
8.	Odsetki			
9.	Inne wydatki finansowe			
III.	Przepływy pieniężne netto z działalności finansowej (I-II)	0,00	0,00	0,00
D.	Przepływy pieniężne netto, razem (A.III+/-B.III+/-C.III)	-116 057,46	-291 859,87	0,00
E.	Bilansowa zmiana stanu środków pieniężnych, w tym:			
-	zmiana stanu środków pieniężnych z tytułu różnic kursowych			
F.	Środki pieniężne na początek okresu	707 534,21	999 394,08	
G.	Środki pieniężne na koniec okresu (F+/-D), w tym:	591 476,75	707 534,21	0,00
-	o ograniczonej możliwości dysponowania	85 819,09	77 432,99	

ZESTAWIENIE ZMIAN

W KAPITALE (FUNDUSZU) WŁASNYM

sporządzone za okres 01.01.2021 - 31.12.2021

jednostka obliczeniowa: .. zł ..

Wiersz	Wyszczególnienie	Dane za		Przeształcone dane porównawcze za poprzedni rok obrotowy
		rok bieżący 2021	rok poprzedni 2020	
I.	Kapitał (fundusz) własny na początek okresu (BO)	15 358 851,50	15 582 062,90	
	- zmiany przyjętych zasad (polityki) rachunkowości			
	- korekty błędów	0,00	0,00	
I.a.	Kapitał (fundusz) własny na początek okresu (BO), po korektach	15 358 851,50	15 582 062,90	
1.	Kapitał (fundusz) podstawowy na początek okresu	14 997 490,66	14 954 175,88	
1.1.	Zmiany kapitału (funduszu) podstawowego	274 356,85	43 315,00	
	a) zwiększenie (z tytułu)	274 356,85	43 315,00	
	- wydania udziałów (emisji akcji)			
	- darowizny muzealnych	100 475,12	43 315,00	
	- korekty	173 881,73	0,00	
	-			
	b) zmniejszenie (z tytułu)			
	- umorzenia udziałów (akcji)			
	-			
	-			
	-			
1.2.	Kapitał (fundusz) podstawowy na koniec okresu	15 271 847,51	14 997 490,66	
2.	Kapitał (fundusz) zapasowy na początek okresu			
2.1.	Zmiany kapitału (funduszu) zapasowego			
	a) zwiększenie (z tytułu)			
	- emisji akcji powyżej wartości nominalnej			
	- podziału zysku (ustawowo)			
	- podziału zysku (ponad wymaganą ustawowo minimalną wartość)			
	-			
	-			
	-			
	b) zmniejszenie (z tytułu)			
	- pokrycia straty			
	-			
	-			
	-			
2.2.	Stan kapitału (funduszu) zapasowego na koniec okresu			
3.	Kapitał (fundusz) z aktualizacji wyceny na początek okresu - zmiany przyjętych zasad (polityki) rachunkowości			
3.1.	Zmiany kapitału (funduszu) z aktualizacji wyceny			
	a) zwiększenie (z tytułu)			
	-			
	-			
	-			
	b) zmniejszenie (z tytułu)			
	- zbycia środków trwałych			
	-			
	-			
	-			
3.2.	Kapitał (fundusz) z aktualizacji wyceny na koniec okresu			

4.	Pozostałe kapitały (fundusze) rezerwowe na początek okresu	627 887,24	320 040,57	
4.1.	Zmiany pozostałych kapitałów (funduszy) rezerwowych	-266 526,40	307 846,67	
	a) zwiększenie (z tytułu)	0,00	307 846,67	
	- przeksięgowanie zysku z roku poprzedniego	0,00	307 846,67	
	-			
	-			
	b) zmniejszenie (z tytułu)	266 526,40	0,00	
	- przeksięgowanie strat z lat poprzednich	266 526,40	0,00	
	-			
	-			
4.2.	Pozostałe kapitały (fundusze) rezerwowe na koniec okresu	361 360,84	627 887,24	
5.	Zysk (strata) z lat ubiegłych na początek okresu	0,00	307 846,67	
5.1.	Zysk z lat ubiegłych na początek okresu	0,00	307 846,67	
	- zmiany przyjętych zasad (polityki) rachunkowości			
	- korekty błędów			
5.2.	Zysk z lat ubiegłych na początek okresu, po korektach	0,00	307 846,67	
	a) zwiększenie (z tytułu)			
	- podziału zysku z lat ubiegłych			
	-			
	-			
	-			
	b) zmniejszenie (z tytułu)	0,00	307 846,67	
	- przeksięgowanie na fundusz rezerwowy	0,00	307 846,67	
	-			
	-			
5.3.	Zysk z lat ubiegłych na koniec okresu	0,00	0,00	
5.4.	Strata z lat ubiegłych na początek okresu	-266 526,40	0,00	
	- zmiany przyjętych zasad (polityki) rachunkowości			
	- korekty błędów			
5.5.	Strata z lat ubiegłych na początek okresu, po korektach	-266 526,40	0,00	
	a) zwiększenie (z tytułu)			
	- przeniesienia straty z lat ubiegłych do pokrycia			
	-			
	-			
	-			
	b) zmniejszenie (z tytułu)	266 526,40	0,00	
	- przeksięgowanie na fundusz rezerwowy	266 526,40	0,00	
	-			
	-			
5.6.	Strata z lat ubiegłych na koniec okresu	0,00	0,00	
5.7.	Zysk (strata) z lat ubiegłych na koniec okresu	0,00	0,00	
6.	Wynik netto	-141 747,96	-266 526,40	
	a) zysk netto	0,00	0,00	
	b) strata netto	141 747,96	266 526,40	
	c) odpisy z zysku			
II.	Kapitał (fundusz) własny na koniec okresu (BZ)	15 491 460,39	15 358 851,50	0,00
III.	Kapitał (fundusz) własny, po uwzględnieniu proponowanego podziału zysku (pokrycia straty)	0,00	0,00	

Liczba dołączonych opisów: 1

Liczba dołączonych plików: 1

Rozliczenie różnicy pomiędzy podstawą opodatkowania podatkiem dochodowym a wynikiem finansowym (zyskiem/stratą) brutto
(wypełniają wyłącznie jednostki zobowiązane)

jednostka obliczeniowa: ... zł ...

Wyszczególnienie	Rok bieżący			Rok poprzedni (opcjonalnie)		
	Wartość			Wartość		
	łącznie	z zysków kapitałowych (opcjonalnie)	z innych źródeł przychodów (opcjonalnie)	łącznie	z zysków kapitałowych	z innych źródeł przychodów
A. Zysk (strata) brutto za dany rok	-141 747,96			-266 526,40		
B. Przychody zwolnione z opodatkowania (trwale różnice pomiędzy zyskiem/stratą dla celów rachunkowych a dochodem/stratą dla celów podatkowych)	0,00					
C. Przychody niepodlegające opodatkowaniu w roku bieżącym	0,00					
D. Przychody podlegające opodatkowaniu w roku bieżącym, ujęte w księgach rachunkowych lat ubiegłych	0,00					
E. Koszty niestanowiące kosztów uzyskania przychodów (trwale różnice pomiędzy zyskiem/stratą dla celów rachunkowych a dochodem/stratą dla celów podatkowych)	3 021,98					
F. Koszty nieuznawane za koszty uzyskania przychodów w bieżącym roku	0,00			28 740,00		
G. Koszty uznawane za koszty uzyskania przychodów w roku bieżącym ujęte w księgach lat ubiegłych	28 740,00					
H. Strata z lat ubiegłych	0,00			0,00		
I. Inne zmiany podstawy opodatkowania	0,00					
J. Podstawa opodatkowania podatkiem dochodowym	0,00			0,00		
K. Podatek dochodowy	0,00			0,00		

INFORMACJA DODATKOWA MUZEUM MIEJSKIEGO WROCŁAWIA

Sporządzona na dzień 31 grudnia 2021 r.

DODATKOWE INFORMACJE I OBJAŚNIENIA

I

1. Szczegółowy zakres zmian wartości grup rodzajowych środków trwałych, wartości niematerialnych i prawnych oraz inwestycji długoterminowych, zawierający stan tych aktywów na początek roku obrotowego, zwiększenia i zmniejszenia z tytułu: aktualizacji wartości, nabycia, rozchodu, przemieszczenia wewnętrznego oraz stan końcowy, a dla majątku amortyzowanego - podobne przedstawienie stanów i tytułów zmian dotychczasowej amortyzacji lub umorzenia - przedstawia załącznik nr 1, 2.

2. Kwota dokonanych w trakcie roku obrotowego odpisów aktualizujących wartość aktywów trwałych odrębnie dla długoterminowych aktywów niefinansowych oraz długoterminowych aktywów finansowych; nie występują.

3. Kwota kosztów zakończonych prac rozwojowych oraz kwota wartości firmy, a także wyjaśnienie okresu ich odpisywania, określonego odpowiednio w art. 33 ust. 3 oraz art. 44b ust. 10; nie występują.

4. Wartość gruntów użytkowanych wieczystie.
Muzeum nie posiada gruntów użytkowanych wieczystie.

5. Wartość nieamortyzowanych lub nieumarzanych przez jednostkę środków trwałych, używanych na podstawie umów najmu, dzierżawy i innych umów, w tym z tytułu umów leasingu.

Muzeum użytkuje następujące nieruchomości:

1) posiada w użytkowaniu nieruchomość przy ul. gen. Stanisława Maczka będącą własnością Gminy Wrocław o powierzchni 1 230 m², zabudowaną murowanym budynkiem magazynowym, z przeznaczeniem do przechowywania zabytków archeologicznych, na podstawie umowy użyczenia nr 2/BOK-6/08/2017 z dnia 31.08.2017 r., Umowa zawarta została na czas nieoznaczony.

2) na podstawie umowy użyczenia nr WOU.DO/272/10/2013/DR z dnia 02 stycznia 2013 r. zawartej na czas nieokreślony użytkuje nieruchomość położoną we Wrocławiu, ul. Sukiennice 12-15, na której usytuowany jest budynek Ratusza Staromiejskiego i Sukiennic.

3) na podstawie umowy, Repertorium A numer 14813/2018, ustanowienia prawa użytkowania nieruchomości przy ul. Kazimierza Wielkiego 35 i pl. Wolności 7A zawartej z Gminą Miejską Wrocław użytkuje zespół budynków pałacowych.

6. Liczba oraz wartość posiadanych papierów wartościowych lub praw, w tym świadectw udziałowych, zamiennych dłużnych papierów wartościowych, warrantów i opcji, ze wskazaniem praw, jakie przysługują; nie występują.

7. Dane o odpisach aktualizujących wartość należności, ze wskazaniem stanu na początek roku obrotowego, zwiększeniach, wykorzystaniu, rozwiązaniu i stanie na koniec roku obrotowego :
Na dzień 31.12.2021 r. nie występują rezerwy na należności.

8. Dane o strukturze własności kapitału podstawowego oraz liczbie i wartości nominalnej subskrybowanych akcji, w tym uprzywilejowanych; nie dotyczy.

9. Stan na początek roku obrotowego, zwiększenia i wykorzystanie oraz stan końcowy kapitałów (funduszy) zapasowych, rezerwowych oraz kapitału (funduszu) z aktualizacji wyceny, o ile jednostka nie sporządza zestawienia zmian w kapitale (funduszu) własnym – Jednostka sporządza zestawienie zmian w kapitale (funduszu) własnym.

10. Propozycje, co do sposobu podziału zysku lub pokrycia straty za rok obrotowy .

W okresie sprawozdawczym Muzeum osiągnęło ujemny wynik finansowy w wysokości 141 747,96 zł. Strata ta zgodnie z ustawą o organizowaniu i prowadzeniu działalności kulturalnej zostanie pokryta z funduszu rezerwowego.

11. Dane o stanie rezerw według celu ich utworzenia na początek roku obrotowego, zwiększeniach, wykorzystaniu, rozwiązaniu i stanie końcowym.

Zgodnie z zapisem w założeniach polityki rachunkowości w Muzeum nie tworzy się rezerw na nagrody jubileuszowe i odprawy emerytalne, są one co roku porównywalne, a środki na utrzymanie instytucji kultury zapewnia organizator w przekazywanej dotacji podmiotowej.

12. Podział zobowiązań długoterminowych według pozycji bilansu o pozostałym od dnia bilansowego, przewidywanym umową, okresie spłaty:

- a) do 1 roku – 0,00 zł,
- b) powyżej 1 roku do 3 lat – 0,00 zł,
- c) powyżej 3 do 5 lat – 0,00 zł,
- d) powyżej 5 lat – 0,00 zł,

13. Łączną kwotę zobowiązań zabezpieczonych na majątku jednostki ze wskazaniem charakteru i formy tych zabezpieczeń; w Muzeum nie występują zobowiązania zabezpieczone na majątku.

14. Wykaz istotnych pozycji czynnych i biernych rozliczeń międzyokresowych, w tym kwotę czynnych rozliczeń międzyokresowych kosztów stanowiących różnicę między wartością otrzymanych finansowych składników aktywów a zobowiązaniem zapłaty za nie;

W Muzeum Miejskim Wrocławia występują następujące tytuły rozliczeń międzyokresowych:

- czynne w kwocie **3 909,88 zł** tj.:

- prenumerata czasopism - 433,33 zł,
- koszty przyszłorocznych wydawnictw - 1 168,31 zł,
- licencje - 136,59 zł,
- koszty przyszłorocznych wystaw - 2 171,65 zł,

- rozliczenia międzyokresowe przychodów majątku trwałego w kwocie **32 221 563,14 zł**, z czego:

- długoterminowe - 31 850 068,25 zł,
- krótkoterminowe - 371 494,89 zł.

15. W przypadku gdy składnik aktywów lub pasywów jest wykazywany w więcej niż jednej pozycji bilansu, jego powiązanie między tymi pozycjami; dotyczy to w szczególności podziału należności i zobowiązań na część długoterminową i krótkoterminową; nie dotyczy.

16. Łączną kwotę zobowiązań warunkowych, w tym również udzielonych przez jednostkę gwarancji i poręczeń, także wekslowych, niewykazanych w bilansie, ze wskazaniem zobowiązań zabezpieczonych na majątku jednostki oraz charakteru i formy tych zabezpieczeń; odrębnie należy wykazać informacje dotyczące zobowiązań warunkowych w zakresie emerytur i podobnych świadczeń oraz wobec jednostek powiązanych lub stowarzyszonych; Takie zobowiązania w Muzeum nie występują.

17. W przypadku gdy składniki aktywów niebędące instrumentami finansowymi są wyceniane według wartości godziwej:

- a) istotne założenia przyjęte do ustalenia wartości godziwej, w przypadku gdy dane przyjęte do ustalenia tej wartości nie pochodzą z aktywnego rynku,
 b) dla każdej kategorii składnika aktywów niebędącego instrumentem finansowym – wartość godziwą wykazaną w bilansie, jak również odpowiednio skutki przeszacowania zaliczone do przychodów lub kosztów finansowych lub odniesione na kapitał (fundusz) z aktualizacji wyceny w okresie sprawozdawczym,
 c) tabelę zmian w kapitale (funduszu) z aktualizacji wyceny obejmującą stan kapitału (funduszu) na początek i koniec okresu sprawozdawczego oraz jego zwiększenia i zmniejszenia w ciągu roku obrotowego. – nie występują.

18. Środki pieniężne zgromadzone na rachunku VAT, o którym mowa w:

- a) art. 62a ust. 1 ustawy z 29.08.1997 r. – Prawo bankowe (Dz.U. z 2017 r. poz. 1876, 2361 i 2491 oraz z 2018 r. poz.62),
 b) art. 3b ust. 1 ustawy z 5.11.2009 r. o spółdzielczych kasach oszczędnościowo-kredytowych (Dz.U. z 2017 r. poz. 2065, 2486 i 2491 oraz z 2018 r. poz.62). – 0,00 zł.

II

1. Strukturę rzeczową (rodzaje działalności) i terytorialną (rynki geograficzne) przychodów netto ze sprzedaży towarów i produktów, w zakresie, w jakim te rodzaje i rynki istotnie różnią się od siebie, z uwzględnieniem zasad organizacji sprzedaży produktów i świadczenia usług.

Muzeum uzyskuje przychody, zarówno z działalności statutowej jak i pozostałej, na terenie kraju.

Są to przychody z następujących tytułów:

- sprzedaż biletów wstępu	382 440,90
- lekcje i warsztaty muzealne	15 270,87
- sprzedaż wydawnictw własnych	70 010,53
- sprzedaż noclegów /pokoje gościnne Arsenal/	4 361,14
- przychody ze sprzedaży w kawiarni	1 612,06
- przychody ze sprzedaży innych usług muzealnych	5 290,79
- czynsze, wynajmy	94 525,14
- sprzedaż pozostałych usług	23 148,41
- sprzedaż wydawnictw obcych	12 564,34
- sprzedaż towarów i materiałów	16 057,42
- odsetki bankowe i inne przychody finansowe	676,36
- pozostałe przychody operacyjne	53 213,09
- odpis amortyzacyjny majątku trwałego	1 812 860,40
- zmiana stanu produktów	803,65
Razem przychody własne	2 492 835,10
Dotacja podmiotowa z Urzędu Miasta na działalność podstawową	9 772 767,69
Ogółem przychody	12 265 602,79

2. W przypadku jednostek, które sporządzają rachunek zysków i strat w wariantcie kalkulacyjnym, dane o kosztach wytworzenia produktów na własne potrzeby oraz o kosztach rodzajowych:

- a) amortyzacji,
 b) zużycia materiałów i energii,
 c) usług obcych,
 d) podatków i opłat,
 e) wynagrodzeń,
 f) ubezpieczeń i innych świadczeń, w tym emerytalnych,
 g) pozostałych kosztach rodzajowych.

Muzeum sporządza porównawczy rachunek zysków i strat.

3. Wysokość i wyjaśnienie przyczyn odpisów aktualizujących środki trwałe.

W okresie sprawozdawczym w Muzeum nie wystąpiły odpisy aktualizujące wartość środków trwałych.

4. Wysokość odpisów aktualizujących wartość zapasów.

Brak takiej pozycji w rachunku zysków i strat za bieżący okres sprawozdawczy.

5. Informacje o przychodach, kosztach i wynikach działalności zaniechanej w roku obrotowym lub przewidzianej do zaniechania w roku następnym.

W roku obrotowym nie nastąpiło zaniechanie ani ograniczenie żadnej działalności statutowej, nie przewiduje się też zaprzestania takiej działalności w roku następnym.

6. Rozliczenie różnicy pomiędzy podstawą opodatkowania podatkiem dochodowym a wynikiem finansowym (zyskiem, stratą) brutto.

Muzeum jest zwolnione przedmiotowo z podatku dochodowego od osób prawnych, jeśli uzyskane dochody zostaną przeznaczone na cele statutowe (art. 17 pkt. 1 Ustawy o podatku dochodowym od osób prawnych). W 2021 r. w Muzeum wystąpił wynik finansowy ujemny, który różni się od zysku podatkowego następującymi pozycjami:

1. Zysk brutto	-141 747,96
2. Przychody wolne od podatku, w tym:	
- otrzymane dotacje	- 9 772 767,69
- odpis amortyzacyjny od środków trwałych w części sfinansowanych dotacjami księgowany na pozostałe przychody operacyjne w korespondencji z rozliczeniami między-okresowymi przychodów	- 1 812 860,40
3. Koszty księgowe i wydatki nie stanowiące kosztów uzyskania przychodów, w tym:	
- koszty sfinansowane z dotacji	+ 9 772 767,69
- amortyzacja środków trwałych zakupionych z dotacji	+ 1 812 860,40
4. Koszty uzyskania przychodów w bieżącym roku	- 44,00
5. Korekta roczna podatku VAT za 2020 rok	- 28 696,00
6. Koszty niestanowiące kosztów uzyskania	+3 021,98
5. Strata podatkowa	-167 465,98

7. Koszt wytworzenia środków trwałych w budowie; w tym odsetki oraz różnice kursowe, które powiększyły koszt wytworzenia środków trwałych w budowie w roku obrotowym. Nie występuje.

8. Odsetki oraz różnice kursowe, które powiększyły cenę nabycia towarów lub koszt wytworzenia produktów w roku obrotowym. Nie wystąpiły.

9. Poniesione w ostatnim roku i planowane na następny rok nakłady na niefinansowe aktywa trwałe; odrębnie należy wykazać poniesione i planowane nakłady na ochronę środowiska.

L.P.	WYSZCZEGÓLNIENIE	NAKLADY PONIESIONE W 2021 ROKU	KOSZTY PLANOWANE W 2022 ROKU
1.	Nabycie wartości niematerialnych i prawnych	6 391,25	0,00
2.	Nabycie środków trwałych, w tym: -na ochronę środowiska	130 447,30 0,00	0,00
3.	Środki trwałe w budowie, w tym: -na ochronę środowiska	0,00 0,00	0,00
4.	Inwestycje w nieruchomości i wartości niematerialnych i prawnych	0,00	0,00
	Razem	136 838,55	0,00

10. Kwota i charakter poszczególnych pozycji przychodów lub kosztów o nadzwyczajnej wartości lub które wystąpiły incydentalnie – nie wystąpiły.

11. Informacje o kosztach związanych z pracami badawczymi i pracami rozwojowymi, które nie zostały zakwalifikowane zgodnie z art. 33 ust. 2 ustawy o rachunkowości z 29.09.1994 r., do wartości niematerialnych i prawnych. – nie wystąpiły.

III – Dla pozycji sprawozdania finansowego, wyrażonych w walutach obcych – kursy przyjęte do ich wyceny. – nie występują.

IV - Objaśnienie struktury środków pieniężnych przyjętych do rachunku przepływów pieniężnych, a w przypadku gdy rachunek przepływów pieniężnych sporządzony jest metodą bezpośrednią, dodatkowo należy przedstawić uzgodnienie przepływów pieniężnych netto z działalności operacyjnej, sporządzone metodą pośrednią; w przypadku różnic pomiędzy zmianami stanu niektórych pozycji w bilansie oraz zmianami tych samych pozycji wykazanymi w rachunku przepływów pieniężnych, należy wyjaśnić ich przyczyny.

Struktura środków pieniężnych przyjętych do rachunku przepływów pieniężnych:

WYSZCZEGÓLNIENIE	ROK BIEŻĄCY	ROK POPRZEDNI
Środki pieniężne w kasie	12 987,28	14 335,97
Środki pieniężne na rachunkach bankowych	577 630,47	693 198,24
Inne środki pieniężne	859,00	0,00
Razem środki pieniężne na potrzeby rachunku przepływów pieniężnych	591 476,75	707 534,21

Jednostka sporządziła rachunek przepływów pieniężnych metodą pośrednią.

V – informacje o:

1. Charakterze i celu gospodarczym zawartych przez jednostkę umów nieuwzględnionych w bilansie w zakresie niezbędnym do oceny ich wpływu na sytuację majątkową, finansową i wynik finansowy jednostki – nie ma zawartych umów wpływających w znacznym stopniu na sytuację majątkową i finansową Muzeum.

2. Transakcjach (wraz z ich kwotami) zawartych przez jednostkę na innych warunkach niż rynkowe ze stronami powiązanymi, przez które rozumie się podmioty powiązane zdefiniowane w międzynarodowych standardach rachunkowości przyjętych zgodnie z rozporządzeniem (WE) nr 1606/2002 Parlamentu Europejskiego i Rady z dnia 19 lipca 2002 r. w sprawie stosowania międzynarodowych standardów rachunkowości, wraz z informacjami określającymi charakter związku ze stronami powiązanymi oraz innymi informacjami dotyczącymi transakcji niezbędnymi dla zrozumienia ich wpływu na sytuację majątkową, finansową i wynik finansowy jednostki. Informacje dotyczące poszczególnych transakcji mogą być zgrupowane według ich rodzaju, z wyjątkiem przypadku, gdy informacje na temat poszczególnych transakcji są niezbędne dla oceny ich wpływu na sytuację majątkową, finansową i wynik finansowy jednostki. - nie występują.

3. Przeciętnym w roku obrotowym zatrudnieniu, z podziałem na grupy zawodowe.

Wyszczególnienie	Przeciętna liczba zatrudnionych w roku obrotowym	Kobiety	Mężczyźni	Przeciętna liczba zatrudnionych w poprzednim roku obrotowym
------------------	--	---------	-----------	---

Pracownicy ogółem z tego:	133	89	44	131
Kadra kierownicza	4	2	2	4
Pracownicy merytoryczni	23	14	9	24
Personel pomocniczy	16	15	1	15
Pracownicy obsługi	80	50	30	78
Pracownicy administracyjno-biurowi	10	8	2	10

4. Wynagrodzeniach, łącznie z wynagrodzeniem z zysku, wypłaconych lub należnych osobom wchodzącym w skład organów zarządzających, nadzorujących albo administrujących spółek handlowych (dla każdej grupy osobno) za rok obrotowy oraz wszelkich zobowiązaniach wynikających z emerytur i świadczeń o podobnym charakterze dla byłych członków tych organów lub zobowiązaniach zaciągniętych w związku z tymi emeryturami, ze wskazaniem kwoty ogółem dla każdej kategorii organu. – nie dotyczy.

5. Kwotach zaliczek, kredytów, pożyczek i świadczeń o podobnym charakterze udzielonych osobom wchodzącym w skład organów zarządzających, nadzorujących i administrujących jednostki, ze wskazaniem ich głównych warunków, wysokości oprocentowania oraz wszelkich kwot spłaconych, odpisanych lub umorzonych, a także zobowiązań zaciągniętych w ich imieniu tytułem gwarancji i poręczeń wszelkiego rodzaju, ze wskazaniem kwoty ogółem dla każdego z tych organów. – nie dotyczy.

6. Wynagrodzeniu firmy audytorskiej, wypłaconym lub należnym za rok obrotowy odrębnie za:

- a) badanie ustawowe w rozumieniu art. 2 pkt 1 ustawy o biegłych rewidentach,
- b) inne usługi atestacyjne,
- c) usługi doradztwa podatkowego,
- d) pozostałe usługi.

Muzeum podpisało w 2020 roku umowę na obowiązkowe badanie bilansu za 2021 rok na kwotę 12 300,00 zł brutto.

VI

1. Informacje o przychodach i kosztach z tytułu błędów popełnionych w latach ubiegłych odnoszonych w roku obrotowym na kapitał (fundusz) własny z podaniem ich kwot i rodzaju.-
W wyniku korekt błędnych księgowości muzealiów dotyczących lat ubiegłych w 2021 roku zwiększył się fundusz Muzeum o kwotę 173 881, 73 zł.

2. Informacje o istotnych zdarzeniach, jakie nastąpiły po dniu bilansowym, a nieuwzględnionych w sprawozdaniu finansowym oraz o ich wpływie na sytuację majątkową, finansową oraz wynik finansowy jednostki.
W roku obrotowym takie zdarzenia nie wystąpiły.

3. Przedstawienie dokonanych w roku obrotowym zmian zasad (polityki) rachunkowości, w tym metod wyceny, jeżeli wywierają one istotny wpływ na sytuację majątkową, finansową i wynik finansowy jednostki, ich przyczyny i spowodowaną zmianami kwotę wyniku finansowego oraz zmian w kapitale (funduszu) własnym, , oraz przedstawienie zmiany sposobu sporządzenia sprawozdania finansowego wraz z podaniem jej przyczyny. – bez zmian.

4. Informacje liczbowe, wraz z wyjaśnieniem, zapewniające porównywalność danych sprawozdania finansowego za rok poprzedzający ze sprawozdaniem za rok obrotowy – nie dotyczy.

VII

1. Informacje o wspólnych przedsięwzięciach, które nie podlegają konsolidacji, w tym:

- a) nazwie, zakresie działalności wspólnego przedsięwzięcia,
- b) procentowym udziale,
- c) części wspólnie kontrolowanych rzeczowych składników aktywów trwałych oraz wartości niematerialnych i prawnych,
- d) zobowiązaniach zaciągniętych na potrzeby przedsięwzięcia lub zakupu używanych rzeczowych składników aktywów trwałych,
- e) części zobowiązań wspólnie zaciągniętych,
- f) przychodach uzyskanych ze wspólnego przedsięwzięcia i kosztach z nimi związanych,
- g) zobowiązaniach warunkowych i inwestycyjnych dotyczących wspólnego przedsięwzięcia.

Muzeum nie prowadzi wspólnych przedsięwzięć mających istotny wpływ na wynik sprawozdania finansowego. Organizuje jedynie, wspólnie z innymi instytucjami, wystawy do prezentacji, których udostępnia sale, ekspozyty, zapewnia obsługę techniczną lub obsługę sali. W zamian za świadczone usługi Muzeum otrzymuje rekompensatę pieniężną, ustaloną w umowie lub przychód z biletów wstępu, który jest dzielony pomiędzy współorganizatorów. Usługi te wchodzi w zakres podstawowej działalności.

2. Informacje o transakcjach z jednostkami powiązаныmi. -nie dotyczy.

3. Wykaz spółek (nazwa, siedziba), w których jednostka posiada zaangażowanie w kapitale lub 20% w ogólnej liczbie głosów w organie stanowiącym spółki; wykaz ten powinien zawierać także informacje o procencie posiadanego zaangażowania w kapitale oraz o kwocie kapitału własnego i zysku lub stracie netto tych spółek za ostatni rok obrotowy. - nie dotyczy.

4. Jeżeli jednostka nie sporządza skonsolidowanego sprawozdania finansowego, korzystając ze zwolnienia lub włączeń, informacje o:

- a) podstawie prawnej wraz z danymi uzasadniającymi odstępnie od konsolidacji,
- b) nazwie i siedzibie jednostki sporządzającej skonsolidowane sprawozdanie finansowe na wyższym szczeblu grupy kapitałowej oraz miejscu jego publikacji,
- c) podstawowych wskaźnikach ekonomiczno-finansowych, charakteryzujących działalność jednostek powiązanych w danym i ubiegłym roku obrotowym, takich jak:
 - przychody netto ze sprzedaży produktów, towarów i materiałów oraz przychody finansowe,
 - wynik finansowy netto oraz kwota kapitału (funduszu) własnego, z podziałem na grupy,
 - wartość aktywów,
 - przeciętne roczne zatrudnienie;
- d) rodzaju stosowanych standardów rachunkowości (krajowych czy międzynarodowych) przez jednostki powiązane. - nie dotyczy.

5. Informacje o :

- a) nazwie i siedzibie jednostki sporządzającej skonsolidowane sprawozdanie finansowe na najwyższym szczeblu grupy kapitałowej, w której skład wchodzi spółka jako jednostka zależna, oraz miejscu, w którym sprawozdanie to jest dostępne,
- b) nazwie i siedzibie jednostki sporządzającej skonsolidowane sprawozdanie finansowe na najniższym szczeblu grupy kapitałowej, w skład której wchodzi spółka jako jednostka zależna, oraz miejscu, w którym sprawozdanie to jest dostępne. - nie dotyczy.

6. Nazwę, adres siedziby zarządu lub siedziby statutowej jednostki oraz formę prawną każdej z jednostek, których dana jednostka jest współnikiem ponoszącym nieograniczoną odpowiedzialność majątkową. - nie dotyczy.

VIII - W przypadku sprawozdania finansowego sporządzonego za okres, w ciągu którego nastąpiło połączenie:

1) jeżeli połączenie zostało rozliczone metodą nabycia:

- a) firmę i opis przedmiotu działalności spółki przejętej,
- b) liczbę, wartość nominalną i rodzaj udziałów (akcji) wyemitowanych w celu połączenia,
- c) cenę przejęcia, wartość aktywów netto według wartości godziwej spółki przejętej na dzień połączenia, wartość firmy lub ujemną wartość firmy i opis zasad jej amortyzacji.

2) Jeżeli połączenie zostało rozliczone metodą łączenia udziałów:

a) firmy i opis przedmiotu działalności spółek, które w wyniku połączenia zostały wykreślone z rejestru,

b) liczbę, wartość nominalną i rodzaj udziałów (akcji) wyemitowanych w celu połączenia,

c) przychody i koszty, zyski i straty oraz zmiany w kapitałach własnych połączonych spółek za okres od początku roku obrotowego, w ciągu którego nastąpiło połączenie, do dnia połączenia.

Nie dotyczy.

IX – W przypadku występowania niepewności co do możliwości kontynuowania działalności, opis tych niepewności oraz stwierdzenie, że taka niepewność występuje, oraz wskazanie, czy sprawozdanie finansowe zawiera korekty z tym związane; informacja powinna zawierać również opis podejmowanych bądź planowanych przez jednostkę działań mających na celu eliminację niepewności.

Zagadnienie to nie dotyczy Jednostki. Muzeum jest instytucją kultury, która otrzymuje corocznie dotację na prowadzenie swej działalności statutowej.

X – Inne informacje niż wymienione powyżej, jeżeli mogłyby w istotny sposób wpłynąć na ocenę sytuacji majątkowej i finansowej oraz wynik finansowy jednostki.

Na ujemny wynik finansowy w 2021 roku niewątpliwie istotny wpływ miała pandemia COVID-19. Spowodowała ona w znacznym stopniu ograniczenie działalności Muzeum (dwukrotne zamknięcie Muzeum dla zwiedzających), co przyczyniło się do zmniejszenia przychodów ze sprzedaży biletów, lekcji muzealnych i in. usług muzealnych.

Data sporządzenia : 26 lutego 2022 r.

Sporządziła :

Maria Ostafin

Główna Księgowa

Zatwierdził :

Maciej Łagiewski

Dyrektor
Muzeum Miejskiego Wrocławia

Rozliczenie majątku trwałego za 2021 r.

Grupa środków trwałych	Stan początkowy na 1 stycznia	PRZYCHODY						ROZCHODY				Stan końcowy na 31 grudnia	
		z rozliczenia śr. tr. w budowie	darowizny	zakup z dotacji inwestyc.	zakup ze śr. bież.	inne przychody	likwidacja	sprzedaż	darowizny	inne			
0	0,00		0,00	0,00	0,00	0,00	0,00	0,00	0,00	0,00	0,00	0,00	0,00
I	51 995 667,28	0,00	0,00	0,00	0,00	0,00	0,00	0,00	0,00	0,00	0,00	0,00	51 995 667,28
II	0,00	0,00	0,00	0,00	0,00	0,00	0,00	0,00	0,00	0,00	0,00	0,00	0,00
III	0,00	0,00	0,00	0,00	0,00	0,00	0,00	0,00	0,00	0,00	0,00	0,00	0,00
IV	1 802 530,14	0,00	0,00	0,00	4 466,00	0,00	0,00	0,00	0,00	0,00	0,00	0,00	1 806 996,14
V	346 061,53	0,00	0,00	0,00	0,00	0,00	0,00	0,00	0,00	0,00	0,00	0,00	346 061,53
VI	3 365 999,19	0,00	0,00	85 051,30	1 570,00	0,00	0,00	0,00	0,00	0,00	0,00	0,00	3 452 620,49
VII	146 512,50	0,00	0,00	0,00	0,00	0,00	0,00	0,00	0,00	0,00	0,00	0,00	146 512,50
VIII	4 481 184,08	0,00	0,00	39 360,00	0,00	0,00	0,00	0,00	0,00	0,00	0,00	0,00	4 520 544,08
Razem	62 137 954,72	0,00	0,00	124 411,30	6 036,00	0,00	6 036,00	0,00	0,00	0,00	0,00	0,00	62 268 402,02
Pozostałe środki trwałe-muzealia	14 972 450,18	0,00	274 356,85	0,00	24 351,00	0,00	0,00	0,00	0,00	0,00	0,00	0,00	15 271 158,03
j-w.biblioteka	444 886,14	0,00	11 055,00	0,00	198,10	0,00	0,00	0,00	0,00	0,00	0,00	0,00	456 139,24
śr.trw.w budowie	0,00		0,00	0,00	0,00	0,00	0,00	0,00	0,00	0,00	0,00	0,00	0,00
Wartości niematerialne i prawne	1 736 634,65	0,00	0,00	0,00	6 391,25	0,00	0,00	0,00	0,00	0,00	0,00	0,00	1 743 025,90
Ogółem aktywa trwałe	79 291 925,69	0,00	285 411,85	124 411,30	36 976,35	0,00	0,00	0,00	0,00	0,00	0,00	0,00	79 738 725,19

Wrocław, 22.02.2022 r.

Rozliczenie umorzenia majątku trwałego za 2021 r.

Grupa środków trwałych	Stan początkowy na 1 stycznia	Z W I Ę K S Z E N I A				R O Z C H O D Y				Stan końcowy na 31 grudnia
		amortyzacja		inne		sprzedaż		inne		
		darowizny	inne	likwidacja	darowizny	darowizny	inne			
0	0,00	0,00	0,00	0,00	0,00	0,00	0,00	0,00	0,00	0,00
I	19 786 396,42	1 350 926,79	0,00	0,00	0,00	0,00	0,00	0,00	0,00	21 137 323,21
II	0,00	0,00	0,00	0,00	0,00	0,00	0,00	0,00	0,00	0,00
III	0,00	0,00	0,00	0,00	0,00	0,00	0,00	0,00	0,00	0,00
IV	1 794 759,15	7 770,99	0,00	0,00	0,00	0,00	0,00	0,00	0,00	1 802 530,14
V	345 086,63	606,28	0,00	0,00	0,00	0,00	0,00	0,00	0,00	345 692,91
VI	2 228 532,09	227 357,76	0,00	0,00	0,00	0,00	0,00	0,00	0,00	2 455 889,85
VII	146 512,50	0,00	0,00	0,00	0,00	0,00	0,00	0,00	0,00	146 512,50
VIII	3 967 424,64	202 358,76	0,00	0,00	0,00	0,00	0,00	0,00	0,00	4 169 783,40
Razem	28 268 711,43	1 789 020,58	0,00	0,00	0,00	0,00	0,00	0,00	0,00	30 057 732,01
Pozostałe środki trwałe-muzealia	0,00	0,00	0,00	0,00	0,00	0,00	0,00	0,00	0,00	0,00
Zbiory biblioteczne	444 886,14	198,10	11 055,00	0,00	0,00	0,00	0,00	0,00	0,00	456 139,24
Wartości niematerialne i prawne	1 673 171,58	32 294,91	0,00	0,00	0,00	0,00	0,00	0,00	0,00	1 705 466,49
Ogółem aktywa trwałe	30 386 769,15	1 821 513,59	11 055,00	0,00	0,00	0,00	0,00	0,00	0,00	32 219 337,74

Wrocław, 22.02.2022 r.

Raport weryfikacji podpisu

Nazwa pliku podpisu	Sprawozdanie finansowe za 2021 rok.BES.xml.xades
Ścieżka pliku podpisu	G:\old c\Documents and Settings\User\Moje dokumenty\BILANSE\Bilans_2021\Sprawozdanie finansowe za 2021 rok.BES.xml.xades
Data weryfikacji	2022-03-29 11:25:38 +0200
Suma kontrolna pliku podpisu (SHA-256)	xkUnM/aju06XLZAhIEU7rH1uongS9ejg5OzQOAwxWMQ=

Podpis

Identyfikator sygnatury	id-e18d11f1559cee401c4f44071554ab92
Czas podpisu	2022-03-29 11:23:18 +0200
Ważność zweryfikowana na dzień	2022-03-29 11:25:31 +0200
Format podpisu	XAdES-BASELINE-B
Algorytm podpisu	SHA-256
Algorytm szyfrowania	RSA
Status podpisu	Poprawnie zweryfikowany

Certyfikat podpisujący

Rodzaj certyfikatu	Certyfikat kwalifikowany podpisu
Podmiot certyfikatu	Imiona: Maria Nazwisko: Ostafin Nazwa powszechna: Maria Ostafin Nazwa organizacji: Muzeum Miejskie Wrocławia Miejscowość: Wrocław Nazwa kraju: PL Numer seryjny: PNOPL-60123005704 Identyfikator organizacji: VATPL-8971616535 Adres pocztowy: Sukiennice 14/15 50-107 Wrocław
Certyfikat ważny od	2020-09-01 11:09:44 +0200
Certyfikat ważny do	2022-09-01 11:09:44 +0200
Algorytm klucza publicznego	RSA
Długość klucza publicznego	2048
Pochodzenie certyfikatu	TRUSTED_LIST
Typ zobowiązania	Brak
Kwalifikowane rozszerzenia	Certyfikat oznaczony jako certyfikat kwalifikowany: TAK Klucz został umieszczony na bezpiecznym urządzeniu: TAK
Wystawca certyfikatu	Nazwa powszechna: CUZ Sigillum - QCA1 Nazwa organizacji: Polska Wytwórnia Papierów Wartościowych S.A. Nazwa kraju: PL Identyfikator organizacji: VATPL-5250001090

Raport weryfikacji podpisu

Nazwa pliku podpisu	Sprawozdanie finansowe za 2021 rok.BES.xml.xades
Ścieżka pliku podpisu	G:\old c\Documents and Settings\User\Moje dokumenty\BILANSE\Bilans_2021\Sprawozdanie finansowe za 2021 rok.BES.xml.xades
Data weryfikacji	2022-03-29 11:25:38 +0200
Suma kontrolna pliku podpisu (SHA-256)	xkUnM/aju06XLZAhIEU7rH1uongS9ejg5OzQOAwxWMQ=

Podpis

Identyfikator sygnatury	id-adb0a01adac721914b24e66c6bfb3a6b
Czas podpisu	2022-03-29 11:24:44 +0200
Ważność zweryfikowana na dzień	2022-03-29 11:25:31 +0200
Format podpisu	XAdES-BASELINE-B
Algorytm podpisu	SHA-256
Algorytm szyfrowania	RSA
Status podpisu	Poprawnie zweryfikowany

Certyfikat podpisujący

Rodzaj certyfikatu	Certyfikat kwalifikowany podpisu
Podmiot certyfikatu	Imiona: Maciej Stanisław Nazwisko: Łagiewski Nazwa powszechna: Maciej Stanisław Łagiewski Nazwa organizacji: Muzeum Miejskie Wrocławia Miejscowość: Wrocław Nazwa kraju: PL Numer seryjny: PNOPL-55050803011 Identyfikator organizacji: VATPL-8971616535 Adres pocztowy: Sukiennice 14/15 50-107 Wrocław
Certyfikat ważny od	2021-02-19 13:39:50 +0100
Certyfikat ważny do	2023-02-19 13:39:50 +0100
Algorytm klucza publicznego	RSA
Długość klucza publicznego	2048
Pochodzenie certyfikatu	TRUSTED_LIST
Typ zobowiązania	Brak
Kwalifikowane rozszerzenia	Certyfikat oznaczony jako certyfikat kwalifikowany: TAK Klucz został umieszczony na bezpiecznym urządzeniu: TAK
Wystawca certyfikatu	Nazwa powszechna: CUZ Sigillum - QCA1 Nazwa organizacji: Polska Wytwórnia Papierów Wartościowych S.A. Nazwa kraju: PL Identyfikator organizacji: VATPL-5250001090

Raport: Weryfikacja podpisu

Podpis złożony w pliku "Sprawozdanie finansowe za 2021 rok.BES.xml.xades" przez "Maria Ostafin" w dniu 2022-03-29 11:23:18, certyfikatem kwalifikowanym o numerze seryjnym 1889170976339714862 wydanym przez organizationIdentifier=VATPL-5250001090,CN=CUZ Sigillum - QCA1,O=Polska Wytwórnia Papierów Wartościowych S.A.,C=PL, nie został poddany weryfikacji.

Podpis złożony w pliku "Sprawozdanie finansowe za 2021 rok.BES.xml.xades" przez "Maciej Stanisław Łagiewski" w dniu 2022-03-29 11:24:44, certyfikatem kwalifikowanym o numerze seryjnym 7309335706527325433 wydanym przez organizationIdentifier=VATPL-5250001090,CN=CUZ Sigillum - QCA1,O=Polska Wytwórnia Papierów Wartościowych S.A.,C=PL, nie został poddany weryfikacji.

**SPRAWOZDANIE
NIEZALEŻNEGO BIEGŁEGO REWIDENTA
Z BADANIA ROCZNEGO SPRAWOZDANIA
FINANSOWEGO MUZEUM MIEJSKIEGO
WROCŁAWIA WE WROCŁAWIU
ZA ROK 2021**

SPRAWOZDANIE NIEZALEŻNEGO BIEGŁEGO REWIDENTA Z BADANIA SPRAWOZDANIA FINANSOWEGO

Dla Prezydenta Miasta Wrocławia
oraz Dyrektora Muzeum Miejskiego we Wrocławiu

Sprawozdanie z badania rocznego sprawozdania finansowego

Opinia

Przeprowadziliśmy badanie rocznego sprawozdania finansowego Muzeum Miejskiego Wrocławia („Muzeum”) z siedzibą we Wrocławiu (50-107), ul. Sukiennice 14/15, na które składają się:

1. bilans sporządzony na dzień 31.12.2021 roku, który po stronie aktywów i pasywów zamyka się sumą **48 468 634,23 zł**
2. rachunek zysków i strat za rok obrotowy od 01.01.2021 roku do 31.12.2021 roku wykazujący stratę netto w wysokości **141 747,96 zł**
3. zestawienie zmian w kapitale (funduszu) własnym za rok obrotowy od 01.01.2021 roku do 31.12.2021 roku wykazujące zwiększenie funduszu własnego o kwotę **132 608,89 zł**
4. rachunek przepływów pieniężnych za rok obrotowy od 01.01.2021 roku do 31.12.2021 roku wykazujący zmniejszenie stanu środków pieniężnych o kwotę **116 057,46 zł**
5. oraz informacja dodatkowa zawierająca wprowadzenie do sprawozdania finansowego i dodatkowe informacje i objaśnienia („sprawozdanie finansowe”).

Naszym zdaniem, załączone sprawozdanie finansowe:

- przedstawia rzetelny i jasny obraz sytuacji majątkowej i finansowej Muzeum Miejskiego Wrocławia na dzień 31 grudnia 2021 r. oraz jego wyniku finansowego i przepływów pieniężnych za rok obrotowy zakończony w tym dniu zgodnie z mającymi zastosowanie przepisami ustawy z dnia 29 września 1994 r. o rachunkowości („Ustawa o rachunkowości” – tj. Dz. U. z 2021 r., poz. 217 z późn. zm.) oraz przyjętymi zasadami (polityką) rachunkowości;
- jest zgodne co do formy i treści z obowiązującymi Muzeum przepisami prawa oraz statutem Muzeum;
- zostało sporządzone na podstawie prawidłowo prowadzonych ksiąg rachunkowych zgodnie z przepisami rozdziału 2 ustawy o rachunkowości.

Podstawa opinii

Nasze badanie przeprowadziliśmy zgodnie z Krajowymi Standardami Badania w brzmieniu Międzynarodowych Standardów Badania przyjętymi uchwałą Krajowej Rady Biegłych Rewidentów nr 3430/52a/2019 z dnia 21 marca 2019 r. w sprawie krajowych standardów badania oraz innych dokumentów, z późn. zm. („KSB”) oraz stosownie do ustawy z dnia 11 maja 2017 r. o biegłych rewidentach, firmach audytorskich oraz nadzorze publicznym („Ustawa o biegłych rewidentach” – t.j. Dz. U. z 2020 r., poz. 1415 z późn. zm.). Nasza odpowiedzialność zgodnie z tymi standardami została dalej opisana w sekcji naszego sprawozdania Odpowiedzialność biegłego rewidenta za badanie sprawozdania finansowego.

Jesteśmy niezależni od Muzeum zgodnie z Międzynarodowym Kodeksem etyki zawodowych księgowych (w tym Międzynarodowymi standardami niezależności) Rady Międzynarodowych Standardów Etycznych dla Księgowych („Kodeks IESBA”) przyjętym uchwałą Krajowej Rady Biegłych Rewidentów nr 3431/52a/2019 z dnia 25 marca 2019 r. w sprawie zasad etyki zawodowej biegłych rewidentów, z późn. zm., oraz z innymi wymogami etycznymi, które mają zastosowanie do badania sprawozdań finansowych w Polsce. Wypełniliśmy nasze inne obowiązki etyczne zgodnie z tymi wymogami i Kodeksem IESBA. W trakcie przeprowadzania badania kluczowy biegły rewident oraz firma audytorska pozostali niezależni od Muzeum zgodnie z wymogami niezależności określonymi w ustawie o biegłych rewidentach.

Uważamy, że dowody badania, które uzyskaliśmy są wystarczające i odpowiednie, aby stanowić podstawę dla naszej opinii.

Odpowiedzialność Dyrektora Muzeum za sprawozdanie finansowe

Dyrektor Muzeum jest odpowiedzialny za sporządzenie, na podstawie prawidłowo prowadzonych ksiąg rachunkowych, sprawozdania finansowego, które przedstawia rzetelny i jasny obraz sytuacji majątkowej i finansowej i wyniku finansowego Muzeum zgodnie z przepisami Ustawy o rachunkowości, przyjętymi zasadami (polityką) rachunkowości oraz z obowiązującymi Muzeum przepisami prawa i statutem, a także za kontrolę wewnętrzną, którą Dyrektor uznaje za niezbędną, aby umożliwić sporządzenie sprawozdania finansowego niezawierającego istotnego zniekształcenia spowodowanego oszustwem lub błędem.

Sporządzając sprawozdanie finansowe Dyrektor Muzeum jest odpowiedzialny za ocenę zdolności Muzeum do kontynuowania działalności, ujawnienie, jeżeli ma to zastosowanie, spraw związanych z kontynuacją działalności oraz za przyjęcie zasady kontynuacji działalności jako podstawy rachunkowości, z wyjątkiem sytuacji, kiedy istnieje zamiar dokonania likwidacji Muzeum, albo zaniechania prowadzenia działalności, albo nie ma żadnej realnej alternatywy dla likwidacji lub zaniechania działalności.

Dyrektor Muzeum Miejskiego Wrocławia we Wrocławiu jest zobowiązany do zapewnienia, aby sprawozdanie finansowe spełniało wymagania przewidziane w Ustawie o rachunkowości.

Odpowiedzialność biegłego rewidenta za badanie sprawozdania finansowego

Naszymi celami są uzyskanie racjonalnej pewności czy sprawozdanie finansowe jako całość nie zawiera istotnego zniekształcenia spowodowanego oszustwem lub błędem oraz wydanie sprawozdania z badania zawierającego naszą opinię. Racjonalna pewność jest wysokim poziomem pewności, ale nie gwarantuje, że badanie przeprowadzone zgodnie z KSB zawsze wykryje istniejące istotne zniekształcenie. Zniekształcenia mogą powstawać na skutek oszustwa lub błędu i są uważane za istotne, jeżeli można racjonalnie oczekiwać, że pojedynczo lub łącznie mogłyby wpłynąć na decyzje gospodarcze użytkowników podjęte na podstawie tego sprawozdania finansowego.

Zakres badania nie obejmuje zapewnienia co do przyszłej rentowności Muzeum ani efektywności lub skuteczności prowadzenia jej spraw przez Dyrektora obecnie lub w przyszłości.

Podczas badania zgodnego z KSB stosujemy zawodowy osąd i zachowujemy zawodowy sceptycyzm, a także:

- identyfikujemy i oceniamy ryzyka istotnego zniekształcenia sprawozdania finansowego spowodowanego oszustwem lub błędem, projektujemy i przeprowadzamy procedury badania odpowiadające tym ryzykom i uzyskujemy dowody badania, które są wystarczające i odpowiednie, aby stanowić podstawę dla naszej opinii. Ryzyko niewykrycia istotnego zniekształcenia wynikającego z oszustwa jest większe niż tego wynikającego z błędu, ponieważ oszustwo może dotyczyć zmywy, fałszerstwa, celowych pominięć, wprowadzenia w błąd lub obejścia kontroli wewnętrznej;
- uzyskujemy zrozumienie kontroli wewnętrznej stosowanej dla badania w celu zaprojektowania procedur badania, które są odpowiednie w danych okolicznościach, ale nie w celu wyrażenia opinii na temat skuteczności kontroli wewnętrznej Muzeum;
- oceniamy odpowiedniość zastosowanych zasad (polityki) rachunkowości oraz zasadność szacunków księgowych oraz powiązanych ujawnień dokonanych przez Dyrektora Muzeum;
- wyciągamy wniosek na temat odpowiedniości zastosowania przez Dyrektora Muzeum zasady kontynuacji działalności jako podstawy rachunkowości oraz, na podstawie uzyskanych dowodów badania, czy istnieje istotna niepewność związana ze zdarzeniami lub warunkami, która może poddawać w znaczącą wątpliwość zdolność Muzeum do kontynuacji działalności. Jeżeli dochodzimy do wniosku, że istnieje istotna niepewność, wymagane jest od nas zwrócenie uwagi w naszym sprawozdaniu biegłego rewidenta na powiązane ujawnienia w sprawozdaniu finansowym lub, jeżeli takie ujawnienia są nieadekwatne, modyfikujemy naszą opinię. Nasze wnioski są oparte na dowodach badania uzyskanych do dnia sporządzenia naszego sprawozdania biegłego rewidenta, jednakże przyszłe zdarzenia lub warunki mogą spowodować, że Muzeum zaprzestanie kontynuacji działalności;

- oceniamy ogólną prezentację, strukturę i zawartość sprawozdania finansowego, w tym ujawnienia, oraz czy sprawozdanie finansowe przedstawia będące ich podstawą transakcje i zdarzenia w sposób zapewniający rzetelną prezentację.

Inne informacje, w tym sprawozdanie z działalności

Muzeum Miejskie Wrocławia we Wrocławiu nie jest zobowiązane do sporządzenia sprawozdania z działalności.

Kluczowym biegłym rewidentem odpowiedzialnym za badanie, którego rezultatem jest niniejsze sprawozdanie niezależnego biegłego rewidenta, jest Edward Indraszczyk.

Signature Not Verified
Dokument podpisany przez
EDWARD INDRASZCZYK
Data: 2022.03.31 08:57:02 CEST

Edward Indraszczyk

Nr ewid. 1278

*Kluczowy biegły rewident przeprowadzający badanie
w imieniu*

*Biura Biegłych Rewidentów
„EKO-BILANS” Sp. z o.o.*

90-248 Łódź, ul. P.O.W. 29/3

Wpis na listę firm audytorskich pod nr 64,

Uchwałą KRBR nr 94/50/95 z dnia 07.02.1995 r.

Łódź, dnia 31 marca 2021 r.



WYGENEROWANO: 2022-03-31
10:28:59+02:00

WeryfikacjaPodpisu.pl - Usługa zaufania

Elektroniczne Poświadczenie Weryfikacji (EPW)

28881b3cf5ce33e30dad40085a54fc16fc66359411a338b25331bc45f4614e4a

Identyfikator weryfikacji

szb.pdf

md5: 396c3840bf2b63e9cd5b6b85fa5dfee4

Nazwa uploadowanego pliku

1.		
	Integralność:	Zachowana - podpisane dane nie zostały zmodyfikowane od czasu ich elektronicznego uwierzytelnienia
	Podpisujący:	EDWARD INDRASZCZYK
	Rodzaj uwierzytelnienia:	Kwalifikowany podpis elektroniczny
	Deklarowany czas złożenia podpisu:	2022-03-31 06:57:02+00:00

2022-03-31 10:28:49+02:00

czas weryfikacji

MADKOM SA (KRS: 0000394954)


Dostawca usług zaufania (art. 3, pkt 19 eIDAS)

Niniejsze poświadczenie w oryginale ma postać elektroniczną. Autentyczność poświadczenia sprawdzisz, podając unikalny identyfikator weryfikacji na <https://WeryfikacjaPodpisu.pl>.


Szczegóły weryfikacji


Plik:  szb.pdf


1.  Integralność:


 Podpisujący:


 Rodzaj uwierzytelnienia:


 Algorytm funkcji skrótu:

 Format podpisu:


 Status certyfikatu:


 Deklarowany czas złożenia podpisu:

 Okres ważności certyfikatu:

 Czas wskazany w znaczniku czasu:

 Podpisane dane:

 Numer seryjny certyfikatu:

 Certyfikat został zweryfikowany za pomocą:

 Wystawca certyfikatu:

Zachowana - podpisane dane nie zostały zmodyfikowane od czasu ich elektronicznego uwierzytelnienia

CN=EDWARD INDRASZCZYK, GN=EDWARD, SN=INDRASZCZYK, serialNumber=PNOPL-46101005470, C=PL

Kwalifikowany podpis elektroniczny

SHA256

PDF-NOT-ETSI

Zweryfikowano pozytywnie

2022-03-31 06:57:02+00:00

2021-03-12 22:04:53+01:00 - 2024-03-11 22:04:53+01:00



2022-03-31 06:57:04+00:00 (typ znacznika: kwalifikowany)

Podpisano dokument

szb.pdf, rewizja 1 z 1

91344177986139708659542764149276117945

OCSP (<http://qca-2017.qocsp-certum.com>)

CRL (http://qca.crl.certum.pl/qca_2017.crl)

data aktualizacji listy CRL: 2022-03-31 00:00:00+02:00

Certum QCA 2017, Asseco Data Systems S.A. (zaufany)

Certyfikaty

1.1 Nazwa powszechna:

-  Dane certyfikatu:
-  Nr seryjny:
-  Wystawiony przez:
-  Okres ważności certyfikatu:
-  Certyfikat został zweryfikowany za pomocą:
-  Certyfikat znajduje się na liście TSL

EDWARD INDRASZCZYK

CN=EDWARD INDRASZCZYK, GN=EDWARD, SN=INDRASZCZYK, serialNumber=PNOPL-46101005470, C=PL
91344177986139708659542764149276117945
Certum QCA 2017
2021-03-12 22:04:53+01:00 - 2024-03-11 22:04:53+01:00
OCSP (<http://qca-2017.qocsp-certum.com>)
CRL (http://qca.crl.certum.pl/qca_2017.crl)
data aktualizacji listy: 2022-03-31 00:00:00+02:00
NIE
data aktualizacji listy: 2022-03-31 10:00:02+02:00





1.2 Nazwa powszechna:

-  Dane certyfikatu:
-  Nr seryjny:
-  Wystawiony przez:
-  Okres ważności certyfikatu:
-  Certyfikat został zweryfikowany za pomocą:
-  Certyfikat znajduje się na liście TSL

Certum QCA 2017

C=PL, O=Asseco Data Systems S.A., CN=Certum QCA 2017, organizationIdentifier=VATPL-5170359458
710871166242919768730898917567636976287103054975
Narodowe Centrum Certyfikacji, Asseco Data Systems S.A.
2017-03-15 11:17:34+01:00 - 2028-03-16 00:59:59+01:00
CRL (<http://www.nccert.pl/arl/nccert2016.crl>)
data aktualizacji listy: 2022-03-01 09:57:50+01:00
TAK
data aktualizacji listy: 2022-03-31 10:00:02+02:00

1.3 Nazwa powszechna:


-  Dane certyfikatu:
-  Nr seryjny:
-  Wystawiony przez:
-  Okres ważności certyfikatu:
-  Certyfikat został zweryfikowany za pomocą:
-  Certyfikat znajduje się na liście TSL

Narodowe Centrum Certyfikacji

C=PL, O=Narodowy Bank Polski, CN=Narodowe Centrum Certyfikacji, organizationIdentifier=VATPL-5250008198
370927558070677912140887258838452155756220254790
Narodowe Centrum Certyfikacji, Narodowy Bank Polski
2016-12-09 09:52:41+01:00 - 2039-12-10 00:59:59+01:00
CRL (<http://www.nccert.pl/arl/nccert2016.crl>)
data aktualizacji listy: 2022-03-01 09:57:50+01:00
TAK
data aktualizacji listy: 2022-03-31 10:00:02+02:00








Ścieżka certyfikacji dla znacznika czasu

1.1 Nazwa powszechna:

-  Dane certyfikatu:
-  Nr seryjny:
-  Wystawiony przez:
-  Okres ważności certyfikatu:
-  Certyfikat został zweryfikowany za pomocą:
-  Certyfikat znajduje się na liście TSL

Certum QTST 2017

C=PL, O=Asseco Data Systems S.A., CN=Certum QTST 2017, organizationIdentifier=VATPL-5170359458
100341102919473197820118384675833212695201296873
Narodowe Centrum Certyfikacji, Asseco Data Systems S.A.
2017-03-15 11:23:18+01:00 - 2028-03-16 00:59:59+01:00
CRL (<http://www.nccert.pl/arl/nccert2016.crl>)
data aktualizacji listy: 2022-03-01 09:57:50+01:00
TAK
data aktualizacji listy: 2022-03-31 10:00:02+02:00

- 1.2  **Nazwa powszechna:**
-  Dane certyfikatu:
 -  Nr seryjny:
 -  Wystawiony przez:
 -  Okres ważności certyfikatu:
 -  Certyfikat został zweryfikowany za pomocą:
 -  Certyfikat znajduje się na liście TSL

Narodowe Centrum Certyfikacji

C=PL, O=Narodowy Bank Polski, CN=Narodowe Centrum Certyfikacji,
organizationIdentifier=VATPL-5250008198

370927558070677912140887258838452155756220254790

Narodowe Centrum Certyfikacji, Narodowy Bank Polski

2016-12-09 09:52:41+01:00 - 2039-12-10 00:59:59+01:00

CRL (<http://www.nccert.pl/arl/nccert2016.crl>)

data aktualizacji listy: 2022-03-01 09:57:50+01:00

TAK

data aktualizacji listy: 2022-03-31 10:00:02+02:00